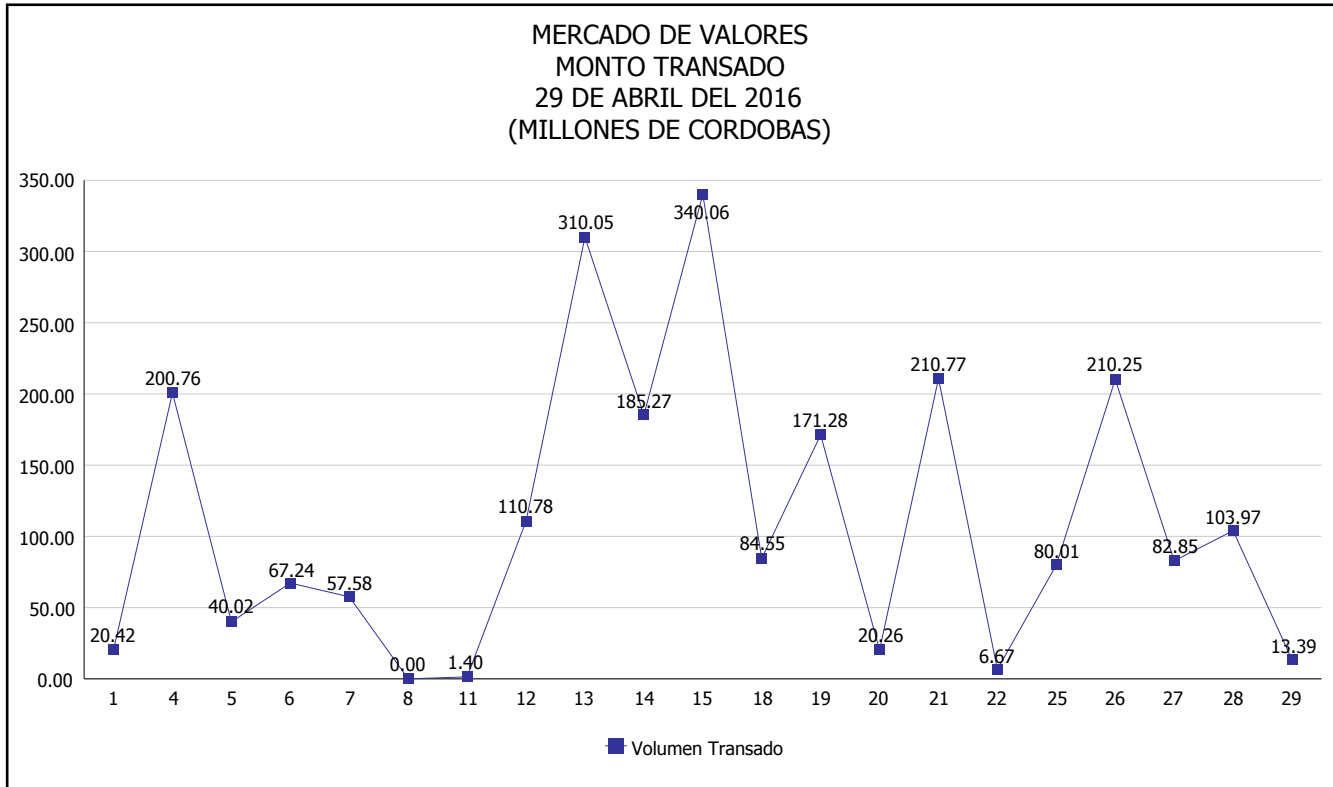


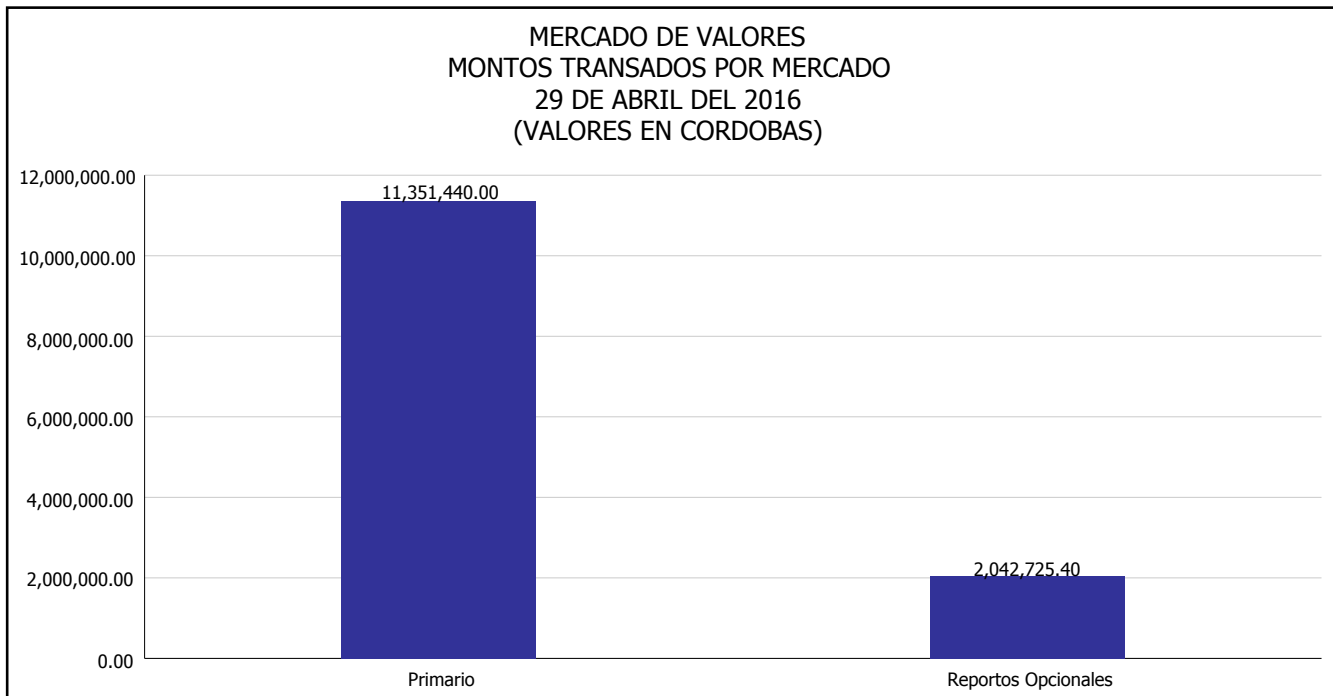


INTENDENCIA DE VALORES INFORME DIARIO MERCADO DE VALORES DE NICARAGUA

Superintendencia de Bancos y de Otras
Instituciones Financieras de Nicaragua



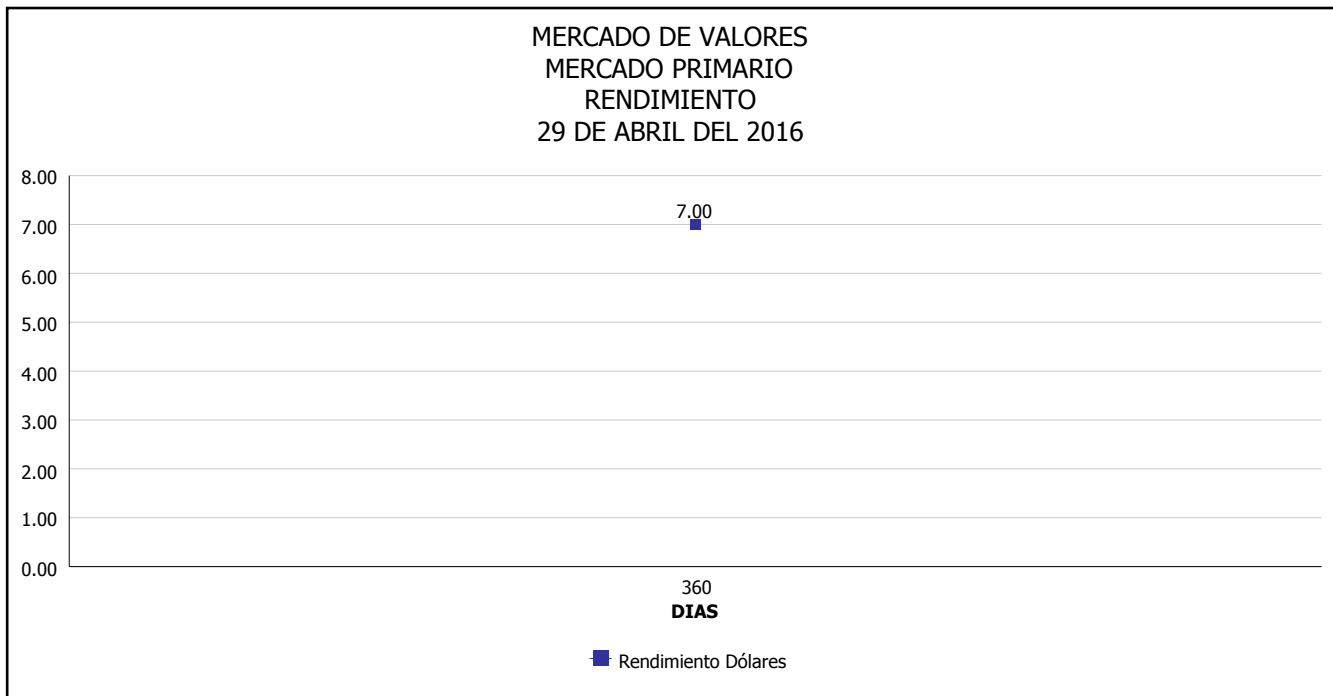
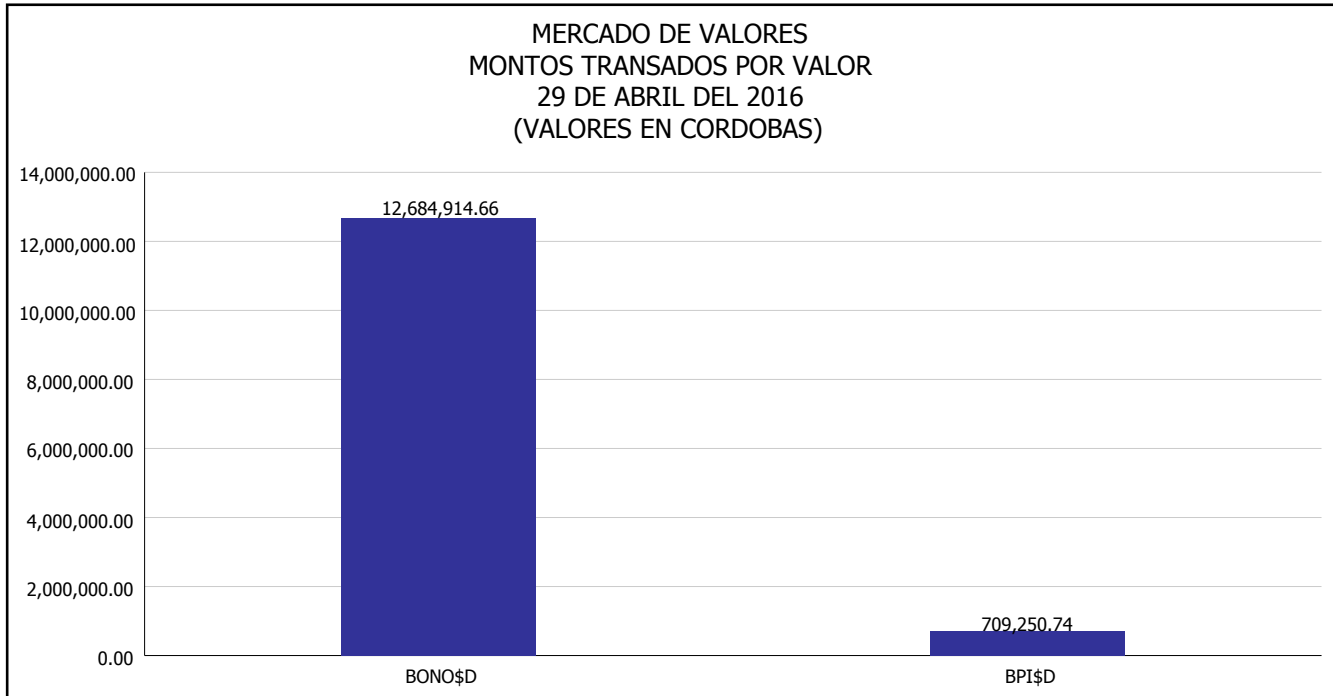
Del 1 al 29 de Abril del 2016, en el mercado de valores se han transado C\$ 2,317,590,949.37





INTENDENCIA DE VALORES INFORME DIARIO MERCADO DE VALORES DE NICARAGUA

Superintendencia de Bancos y de Otras
Instituciones Financieras de Nicaragua

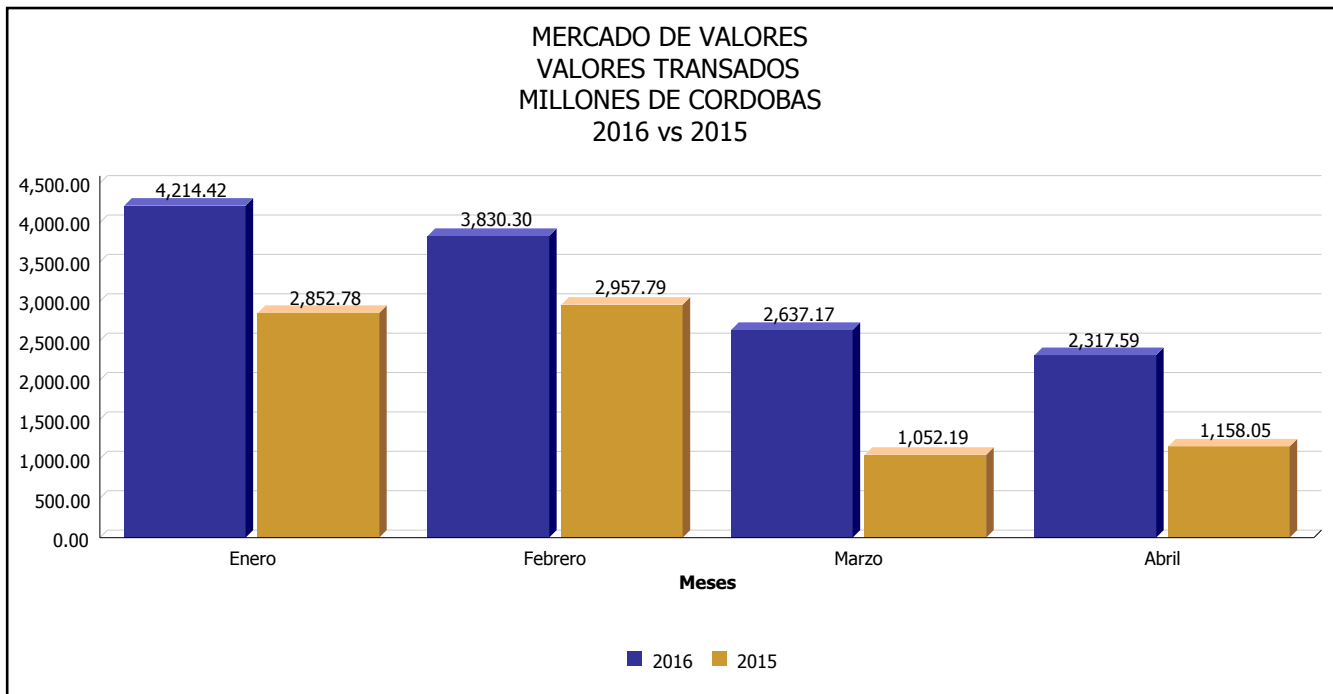
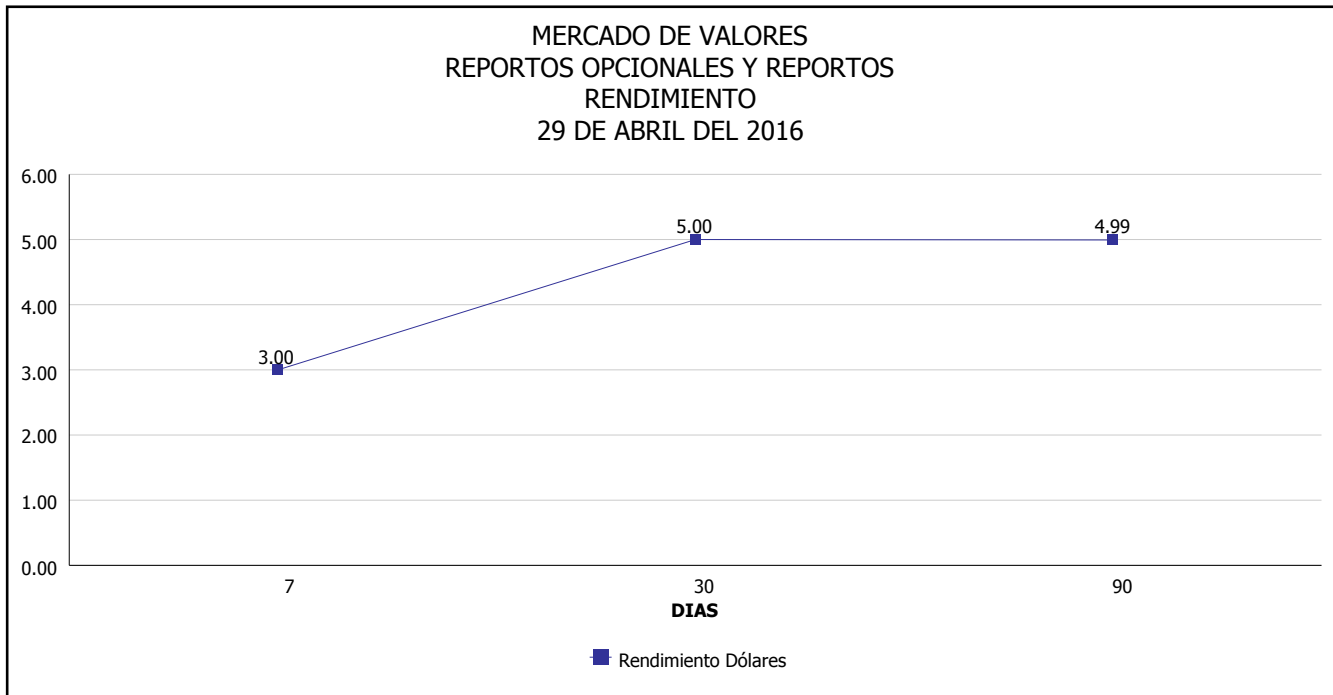


*Para los BPI se presentan años al vencimiento



INTENDENCIA DE VALORES INFORME DIARIO MERCADO DE VALORES DE NICARAGUA

Superintendencia de Bancos y de Otras
Instituciones Financieras de Nicaragua



Fuente: Bolsa de Valores de Nicaragua



Superintendencia de Bancos y de Otras
Instituciones Financieras de Nicaragua

**INTENDENCIA DE VALORES
INFORME DIARIO
MERCADO DE VALORES DE NICARAGUA**

HECHOS RELEVANTES EN MERCADOS INTERNACIONALES

Nueva York, 29 abr (EFE).- Wall Street cerró hoy con pérdidas la última sesión del mes de abril y el Dow Jones de Industriales, su principal indicador, bajó 0.32% y terminó la jornada en 17,773.64 unidades, el selectivo S&P cedió 0.51% hasta 2,065.30 enteros y el índice compuesto del mercado Nasdaq perdió 0.62% hasta 4,775.36 unidades.

ExxonMobil superó los pronósticos de los analistas, tanto en el apartado de beneficios como de ingresos y sus acciones cerraron con un avance del 0.48%, mientras que Chevron registró pérdidas mayores y sus títulos bajaron 0.21%.

En clave económica el Departamento de Comercio publicó que el gasto personal de los consumidores, que equivale a dos tercios del PIB, aumentó 0.1% en marzo, menos de lo esperado por los analistas.

El gasto de los consumidores equivale a dos tercios del producto interior bruto (PIB) y es esencial para el crecimiento económico, y los expertos habían pronosticado para marzo un incremento de entre un 0.2% y 0.3%.

Al final del día los sectores en Wall Street cerraron divididos entre los descensos del sanitario (-1.44%), el industrial (-0.58%), el financiero (-0.58%), el tecnológico (-0.14%) y el energético (-0.07%) y los avances del de materias primas (0.51%).

Walmart (-2.96%) lideró las pérdidas en el Dow Jones, por delante de Intel (-2.67%), Cisco Systems (-1.68%), Merck (-1.60%), Apple (-1.15%), McDonald's (-1.12%), IBM (-0.77%), DuPont (-0.75%), Disney (-0.74%) y American Express (-0.62%).

Encabezó las ganancias Home Depot (0.87%) por delante de Travelers (0.71%), Nike (0.70%), ExxonMobil (0.48%), Procter & Gamble (0.45%), Coca-Cola (0.38%), 3M (0.23%) y United Technologies (0.13%).

Al cierre de la sesión bursátil, el petróleo de Texas bajó a 45.94 dólares, el oro avanzó a 1,296.3 dólares, la rentabilidad de la deuda pública a diez años progresó a 1.832% y el dólar cedió terreno ante el euro, cambiándose a 1.1451 dólares.

PRINCIPALES ÍNDICES BURSÁTILES EE-UU				
	CIERRE DEL DIA		VARIACIONES	
ÍNDICES	28/04/2016	29/04/2016	ABSOLUTA	RELATIVA
Dow Jones	17,830.76	17,773.64	-57.12	-0.32%
Nasdaq	4,805.29	4,775.36	-29.93	-0.62%
S&P	2,075.81	2,065.30	-10.51	-0.51%